

‚Copyright‘ einer Datei

Dateien mit einer Creative-Commons-Lizenz auf ILIAS veröffentlichen

Legen Sie mit wenigen Klicks fest, unter welcher Creative-Commons-Lizenz Ihre Dokumente in ILIAS veröffentlicht werden sollen.

Hintergrund

Sie können Ihre selbsterstellten Lernmaterialien auf ILIAS unter einer freien Creative-Commons-Lizenz (CC-Lizenz) veröffentlichen. Üblicherweise werden Dokumente für diesen Zweck mit speziellen Copyright-Metadaten versehen, die es Suchmaschinen leicht macht CC-Material oder OER-Material (Open Educational Resources) im Netz und auf speziellen OER-Portalen zu finden.

Suchmaschinen dürfen zwar heute noch nicht auf unsere Lernplattform ILIAS zugreifen – aber es gibt derzeit Landes- und Bundesinitiativen, wie zum Beispiel der zukünftige [Content-Marktplatz NRW der DH.NRW](#), die zentrale OER-Plattformen bereitstellen möchten und dann auch die OER-Materialien der Lernplattformen der Hochschulen verzeichnen wollen. Ihr freies Material auf ILIAS mit einer CC-Lizenz zu kennzeichnen ist der erste Schritt hin zu einer Kultur der freien Bereitstellung von Bildungsressourcen.

Wichtig zu beachten ist allerdings: Wenn Sie eine Datei einmal unter einer CC-Lizenz veröffentlicht haben, können Sie die gewählte Lizenzierung im Nachgang nicht ändern oder zurückziehen.

Open Educational Ressource (OER)

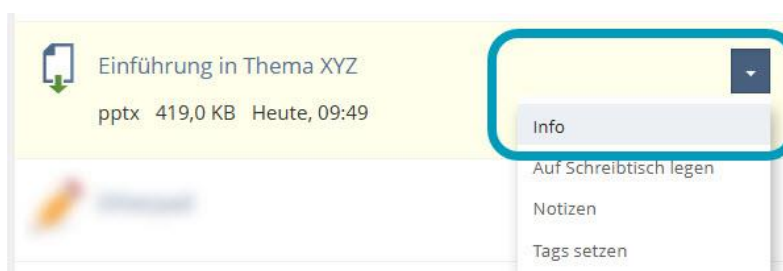
Möchten Sie Ihre Datei als Open Educational Ressource (OER) zur Verfügung stellen, eignen sich die Lizenztypen CC-BY und CC-BY-SA, die auch als sogenannte Free-Culture-Lizenzen bezeichnet werden. Eine unvoreingenommene Anleitung zur Auswahl einer passenden CC Lizenz finden Sie unter <https://creativecommons.org/choose/>

> [mehr über die CC-Lizenzen auf unserer Open Access-Webseite](#)

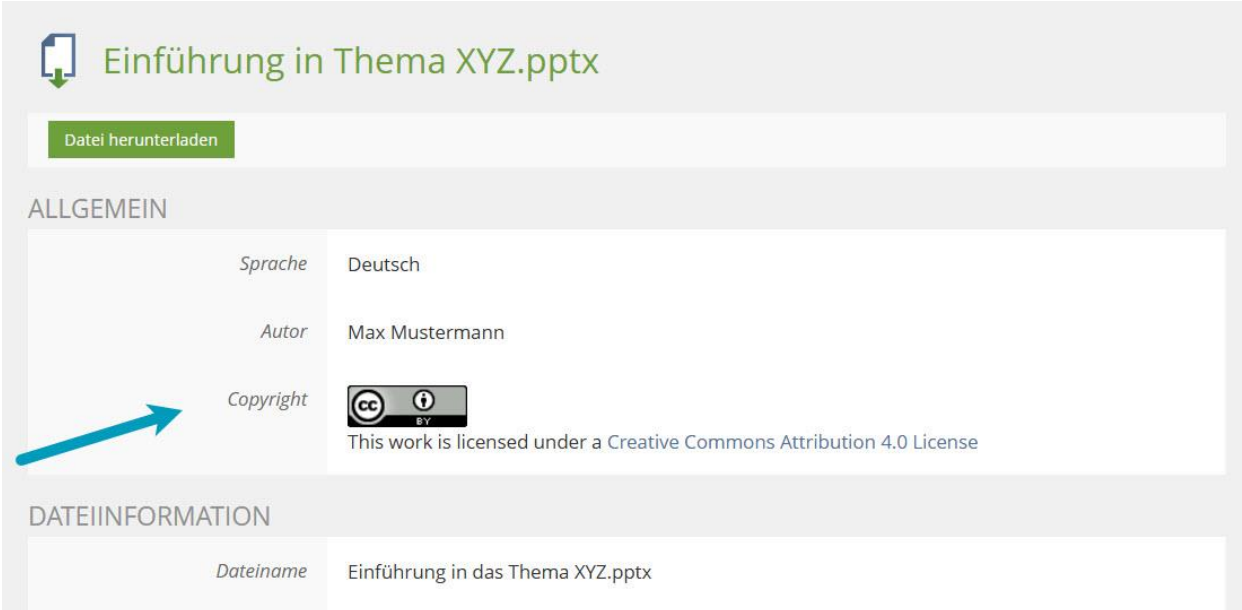
> Fragen zu Open Educational Resources können Sie an open@fh-bielefeld.de mailen

Wo sieht ein Benutzer meine Lizenzierung?


Zu jeder Datei auf ILIAS kann ein Nutzer sich die Infos anzeigen lassen:



Der Nutzer wird dann zu der Infoseite über die Datei geführt:



The screenshot shows the file information page for 'Einführung in Thema XYZ.pptx'. At the top, there is a green button labeled 'Datei herunterladen'. Below this, the 'ALLGEMEIN' section contains a table with the following details:

<i>Sprache</i>	Deutsch
<i>Autor</i>	Max Mustermann
<i>Copyright</i>	 This work is licensed under a Creative Commons Attribution 4.0 License

A blue arrow points to the 'Copyright' row. Below the 'ALLGEMEIN' section is the 'DATEIINFORMATION' section, which contains a table with the following details:


<i>Dateiname</i>	Einführung in das Thema XYZ.pptx
------------------	----------------------------------

So geht's

Vorbereitung

- ✓ Ihr Material muss frei von Rechten dritter sein.
- ✓ Entscheiden Sie sich für ein passendes Lizenzmodell, dessen Nutzungs- und Bearbeitungsmöglichkeiten Ihnen zusprechen: <https://creativecommons.org/choose/>

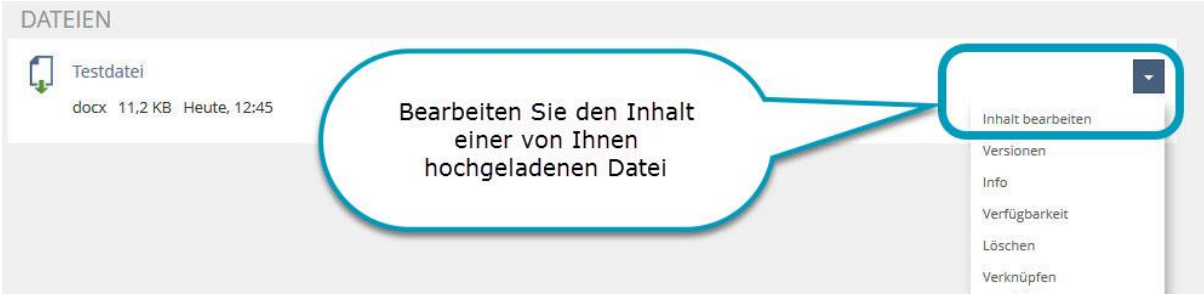
Eigene Datei auf ILIAS hochladen



The screenshot shows the 'Option 1: Dateien hochladen' interface. It features a dashed box for drag-and-drop upload with the text: 'Ziehen Sie die Dateien in diesen Bereich' and '1 Datei(en) ausgewählt'. Below this, it says '- oder -' and 'Wählen Sie die Dateien von Ihrem Computer aus'. Underneath, the 'Ausgewählte Dateien:' section shows a list with one file: 'Testdatei.docx' (11 KB). A link 'Alle Details anzeigen' is visible to the right. At the bottom, there is a warning: 'Hinweis: Orientieren Sie sich beim Hochladen von Dateien am gültigen Urheberrecht. Bitte beachten Sie bei Ihrem Dateiupload die folgende Uploadgrenze: 512.0 MB'. At the very bottom, there are two buttons: 'Dateien hochladen' and 'Abbrechen'.

Inhalt bearbeiten

Wenn Sie eine Datei in ILIAS hochgeladen haben, gehen Sie auf „Inhalt bearbeiten“



DATEIEN

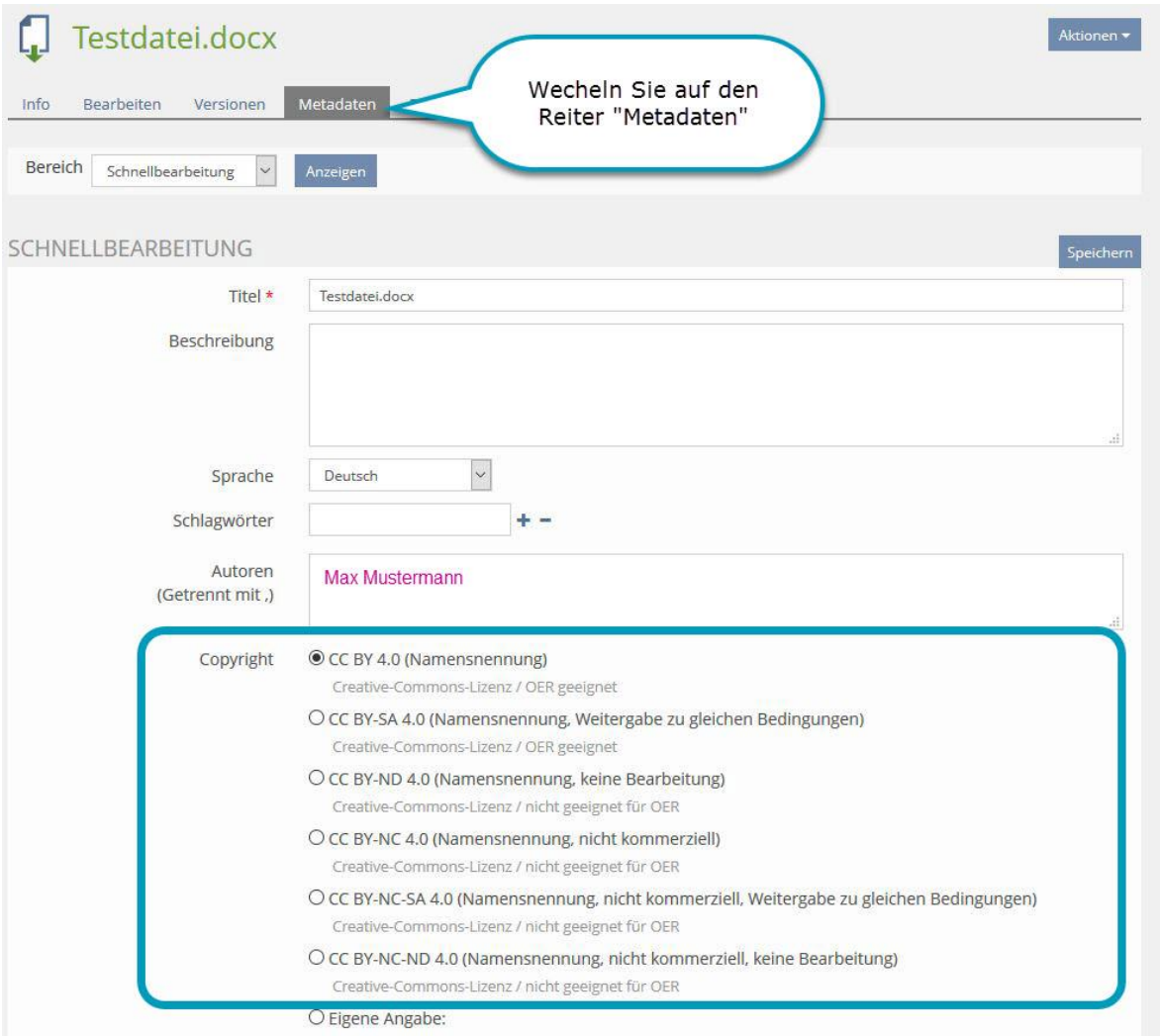
Testdatei
docx 11,2 KB Heute, 12:45

Bearbeiten Sie den Inhalt einer von Ihnen hochgeladenen Datei

Inhalt bearbeiten
Versionen
Info
Verfügbarkeit
Löschen
Verknüpfen

Metadaten bearbeiten

Wechseln Sie in „Metadaten“ und wählen Ihre Copyright-Lizenz aus:



Testdatei.docx

Info Bearbeiten Versionen **Metadaten** Aktionen

Bereich Schnellbearbeitung Anzeigen

SCHNELLBEARBEITUNG Speichern

Titel * Testdatei.docx

Beschreibung

Sprache Deutsch

Schlagwörter + -

Autoren (Getrennt mit ,) Max Mustermann

Copyright

- CC BY 4.0 (Namensnennung)
Creative-Commons-Lizenz / OER geeignet
- CC BY-SA 4.0 (Namensnennung, Weitergabe zu gleichen Bedingungen)
Creative-Commons-Lizenz / OER geeignet
- CC BY-ND 4.0 (Namensnennung, keine Bearbeitung)
Creative-Commons-Lizenz / nicht geeignet für OER
- CC BY-NC 4.0 (Namensnennung, nicht kommerziell)
Creative-Commons-Lizenz / nicht geeignet für OER
- CC BY-NC-SA 4.0 (Namensnennung, nicht kommerziell, Weitergabe zu gleichen Bedingungen)
Creative-Commons-Lizenz / nicht geeignet für OER
- CC BY-NC-ND 4.0 (Namensnennung, nicht kommerziell, keine Bearbeitung)
Creative-Commons-Lizenz / nicht geeignet für OER
- Eigene Angabe:

Änderung "speichern".